



AIG Travel Protect

Guide de téléchargement et d'installation de l'application

Vous accompagner et vous protéger durant tous vos déplacements

L'application AIG Travel Protect est un outil indispensable pour voyager en toute sécurité.

En téléchargeant l'application, vous accédez à des informations de sécurité en temps réel, vous permettant de vous concentrer pleinement sur vos activités en toute tranquillité d'esprit.



Comment

Télécharger et se Connecter



1 Téléchargez l'application

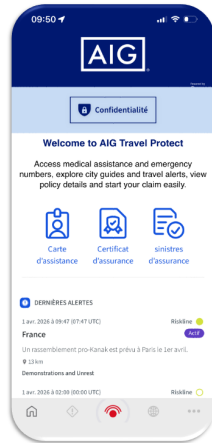
2 Cliquez sur créer un nouveau compte / inscription

3 Saisissez votre email et choisissez un mot de passe personnalisé

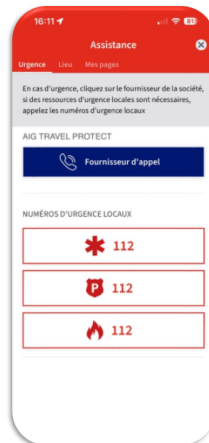
4 Entrez votre numéro de police sans espace et sans point. Pour les numéros commençant par le chiffre "4" suivi de 6 numéros, veuillez ajouter 000 avant le numéro de la police.

5 Inscrivez-vous et vérifiez votre numéro de téléphone ou utilisez la vérification manuelle

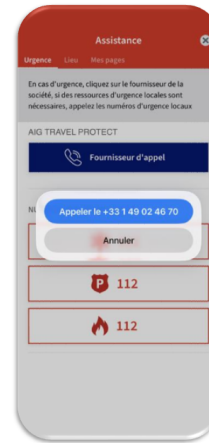
Comment Déclencher une demande d'assistance urgente



1 Depuis l'écran d'accueil, appuyez sur le bouton "Assistance"



2 Appuyez sur l'un des boutons d'assistance



3 Cliquez sur le numéro de téléphone pour appeler l'assistance

Informations utiles

Modifier les paramètres de confidentialité

Pour modifier vos paramètres, cliquez sur "Confidentialité" sur l'écran d'accueil de l'application. Vous pouvez définir votre localisation (localisation exacte, ville, pays). Assurez-vous également d'activer l'accès à la localisation de votre téléphone en permanence.

Filtrer les alertes

Vous pouvez filtrer les informations affichées sur la carte dans l'onglet "Alertes" de l'application. Vous recevrez toujours des notifications push pertinentes en fonction de votre position.

Consommation de la batterie

L'application consomme généralement environ 2 % de votre batterie par jour lorsqu'elle fonctionne en arrière-plan.

Aucune connexion Internet

L'application fonctionne en Wi-Fi et sur les réseaux cellulaires. Pour une expérience optimale, nous vous recommandons d'utiliser le Wi-Fi. Les fonctions essentielles, comme le bouton d'assistance d'urgence, resteront toujours accessibles.

Langues de l'application

L'application propose la traduction automatique dans plusieurs langues. Vous pouvez modifier ce paramètre dans les options de l'application.